


## Inhoudsopgave

1	Balans per 31-12-2015	3
2	Functionele resultaterekening	4
3	Categorische resultaterekening	5
4	Toelichting	
4,1	Waarderingsgrondslagen	8
4,2	Resultaatbepalingsgrondslagen	8
4,3	Toelichting op de balans	9
4,4	Niet uit de balans blijvende rechten en verplichtingen	11
4,5	Toelichting op de activiteiten/ programmalijnen	10
5	Overige gegevens	
5,1	Controleverklaring	16
5,2	Kwantitatieve gegevens	18




**1. Balans per 31 december 2015**

<b>ACTIVA</b>	<u>12/31/2015</u>	<u>12/31/2014</u>
<b><u>VASTE ACTIVA</u></b>		
Verbouwing Biotoop apparatuur	167.739 <u>14.734</u>	22.181
	182.473	
<b><u>VLOTTENDE ACTIVA</u></b>		
<i>vorderingen</i>		
debiteuren	4.217	22.901
belastingen en premies sv	24.116	51.022
overige vorderingen	40.625	25.000
overlopende activa	<u>6.901</u>	<u>15.384</u>
	75.859	114.307
<i>liquide middelen</i>	<u>149.151</u>	<u>104.124</u>
<b>TOTAAL Activa</b>	<b>407.482</b>	<b>240.612</b>
<b><u>PASSIVA</u></b>		
<b><u>EIGEN VERMOGEN</u></b>		
<i>algemene reserve</i>		
saldo aanvang boekjaar	71.914	81.206
mutatie boekjaar	<u>-55.697</u>	<u>-9.292</u>
	16.217	71.914
Bestemmingsfonds subsidiënten	38.453	53.243
mutatie boekjaar	<u>-38.453</u>	<u>-14.790</u>
	0	38.453
<b>VOORZIENINGEN</b>		
verhuisvoorziening	15.000	
<b><u>KORTLOPENDE SCHULDEN EN OVERLOPENDE PASSIVA</u></b>		
schulden aan leveranciers	54.358	88.201
belastingen en premies	8.720	18.044
overlopende passiva	<u>313.187</u>	<u>24.001</u>
	376.265	130.246
<b>TOTAAL Passiva</b>	<b>407.482</b>	<b>240.612</b>



## 2. Functionele resultatenrekening

	Realisatie 2015	Begroting 2015	Realisatie 2014
<b>BATEN</b>			
<b>Directe opbrengsten</b>			
publieksinkomsten	85.285	55.000	75.045
overige	58.979	97.891	152.265
<b>totaal opbrengsten</b>	<b>144.264</b>	<b>152.891</b>	<b>227.310</b>
<b>Subsidies en bijdragen</b>			
Stimuleringsfonds voor de Creatieve Industrie	300.000	300.000	400.000
Gemeente Amsterdam	174.810	174.810	174.810
overige subsidies en bijdragen	135.641	195.600	133.832
<b>totaal subsidies en bijdragen</b>	<b>610.451</b>	<b>670.410</b>	<b>708.642</b>
<b>totaal BATEN</b>	<b>754.715</b>	<b>823.301</b>	<b>935.952</b>
<b>LASTEN</b>			
<b>beheerslasten</b>			
personeel	37.723	47.693	39.459
materieel	64.176	67.716	66.155
<b>totaal beheerslasten</b>	<b>101.899</b>	<b>115.409</b>	<b>105.614</b>
<b>activiteitenlasten</b>			
personeel	313.811	292.104	335.683
materieel	434.738	388.807	520.607
<b>total activiteitenlasten</b>	<b>748.549</b>	<b>680.911</b>	<b>856.290</b>
<b>totale LASTEN</b>	<b>850.448</b>	<b>796.320</b>	<b>961.904</b>
<b>Resultaat</b>	95.733-	26.981	25.952-
rente baten	1.583	1.500	1.869
<b>Exploitatieresultaat</b>	94.150-	28.481	24.083-
<b>Verdeling resultaat</b>			
mutatie bestemmingsfondsen	38.453-		(14.790)
mutatie Algemene Reserve	55.697-		(9.292)
	94.150-		24.082-
eigen inkomsten %	22%		33%




### 3. Categorische resultatenrekening

	Realisatie 2015	Begroting 2015	Realisatie 2014
<b>BATEN</b>			
<b>Directe opbrengsten</b>			
<b>publieksinkomsten</b>			
Workshops	10.438	10.000	19.330
Omzet presentaties	11.995	10.000	15.964
Omzet eten en drinken	22.715	10.000	6.796
Omzet overige	25.042	10.000	
Tentoonstellingen	15.095	10.000	32.955
Winkelverkoop		5.000	
<b>totaal publieksinkomsten</b>	<b>85.285</b>	<b>55.000</b>	<b>75.045</b>
<b>Overige inkomsten</b>			
Anymeta Applicatiebeheer en hosting			121.772
Verhuur bio clean lab werkplaats	-	40.416	
Verhuur cawa	7.300	30.475	
Overige			13.430
Verhuur	51.679	27.000	17.063
<b>totaal</b>	<b>58.979</b>	<b>97.891</b>	<b>152.265</b>
<b>totaal opbrengsten</b>	<b>144.264</b>	<b>152.891</b>	<b>227.310</b>
<b>Subsidies en bijdragen</b>			
Stimuleringsfonds voor de Creatieve Industrie	300.000	300.000	400.000
Gemeente Amsterdam	174.810	174.810	174.810
	<b>474.810</b>	<b>474.810</b>	<b>574.810</b>
<b>Subsidies uit publieke middelen</b>			
Subsidie Mondriaan	43.100	43.100	50.000
Gemeente Amsterdam	67.181	92.500	
	<b>110.281</b>	<b>135.600</b>	<b>50.000</b>
<b>Subsidies uit private middelen</b>			
subsidie Stichting Doen		50.000	25.000
VSB			25.000
Prins Bernhard Cultuur fonds			15.000
Overige subsidies, bijdragen	25.360	10.000	18.832
<b>totaal</b>	<b>25.360</b>	<b>60.000</b>	<b>83.832</b>
<b>totaal subsidies en bijdragen</b>	<b>610.451</b>	<b>670.410</b>	<b>708.642</b>
<b>totaal BATEN</b>	<b>754.715</b>	<b>823.301</b>	<b>935.952</b>



### 3. Categorische resultatenrekening

	Realisatie 2015	Begroting 2015	Realisatie 2014
<b>LASTEN</b>			
<b>Materiele lasten activiteiten</b>			
Anymeta Applicatiebeheer en hosting			133.151
Materiële lasten workshops	36.629	30.000	27.005
Materiële lasten tentoonstellingen	241.266	216.307	236.195
Materiële lasten presentaties	59.791	50.000	39.284
Materiele lasten Aquaponics	43.594	40.000	28.550
Materiele lasten Eten en Drinken	33.615	20.000	12.348
Bio Clean Lab	16.994	20.000	41.941
Mycelium Design	2.849	12.500	
Sensor Project			2.134
<b>totaal</b>	<b>434.738</b>	<b>388.807</b>	<b>520.608</b>
<b>kantoorlasten</b>			
Computerkosten	368	1.000	
Kantoorbenodigdheden	783	1.000	892
Abonnementen	2.338	1.750	3.666
Contributies, bijdragen	825	1.000	
Portokosten	34	250	71
Telecommunicatiekosten	1.778	6.000	5.396
Overige kantoorkosten	527	2.500	6.360
Publiciteitskosten	1.848	1.500	
Internetkosten	1.124	1.200	403
Kosten hosting	480	1.000	358
vergader- en bestuurskosten	1.380	850	901
Representatiekosten		250	96
Reis- en verblijfkosten	1.786	500	2.696
Overige verkoopkosten	626	-	834
Betalingsverschillen	410	-	35
Rente en kosten bank	2.050	1.500	2.555
Accountantskosten	9.184	10.000	14.186
Bedrijfsverzekeringen	1.986	1.700	1.987
Diverse algemene kosten	1.889	2.500	9.041
Afschrijving computers en inventaris	9.790	9.500	9.036
<b>totaal kantoorlasten</b>	<b>39.206</b>	<b>44.000</b>	<b>58.513</b>
<b>huisvestingslasten</b>			
Afschrijving op investering	67.181	25.648	
Huur kantoor	44.839	53.800	
Huur huisjes Noord	9.585	-	10.928
Huur Fabriek		-	31.291
Gas, water en electra	48.282	36.000	5.764
Schoonmaakkosten	12.992	13.000	4.084
Onderhoudskosten	4.510	10.250	
Bewaking en beveiliging	1.091	3.500	
Overige huisvestingskosten	5.199	3.600	7.157



### 3. Categorische resultatenrekening

	Realisatie 2015	Begroting 2015	Realisatie 2014
Dotatie aan voorziening verhuiskosten	15.000	15.000	
Verhuiskosten	635		17.295
<b>totaal huisvesting</b>	<b>209.314</b>	<b>160.798</b>	<b>76.519</b>
doorbelaste huisvestingskosten aan activiteiten	184.344-	137.082-	68.677-
<b>huisvestingslasten beheer</b>	<b>24.970</b>	<b>23.716</b>	<b>7.642</b>
<b>personeelslasten</b>			
Lonen en salarissen	254.889	250.000	274.348
Vakantiegeld	14.934	14.750	19.893
Dotatie vakantiegeld/-dagen	1.145	-	(1.306)
Dotatie sociale lasten vakantiegeld/-dagen	217	-	(261)
Ziekengeld doorbetaling		3.200	1.247
Sociale lasten	58.418	52.000	58.081
Premie pensioen	7.208	7.000	11.906
Ziekengeldverzekering	4.776	3.500	4.207
Arbo-zorg	344	719	713
Reis- en verblijfkosten	487	1.000	528
Kantinekosten	3.088	2.500	1.645
Personeelswerving		1.500	-
Overige personeelskosten doorbelaste loonkosten	6.028	3.627	4.139
<b>totaal personeelslasten</b>	<b>351.534</b>	<b>339.796</b>	<b>375.140</b>
<b>totale LASTEN</b>	<b>850.448</b>	<b>796.319</b>	<b>961.903</b>
<b>Resultaat</b>	95.733-	26.982	25.951-
<b>rente baten</b>	1.583	1500	1.869
<b>Reultaat</b>	94.150-	28.482	(24.082)
<b>Bestemming resultaat</b>			
mutatie bestemmingsfonds Amsterdam	12.648-		4.498-
mutatie bestemmingsfonds Stim. v Creatieve Industrie	25.805-		10.292-
mutaties Algemene Reserve	55.697-		9.292-
	94.150-		24.082-
<b>toelichting verdeling resultaat</b>			
stimuleringsfondssubsidie / totale baten	40%		43%
gemeente Amsterdam / totale baten	23%		19%
mutatie bestemmingsfondsen	63%		61%
Eigen inkomsten percentage	22%		33%

## **4. Toelichting**

### **4.1 Waarderingsgrondslagen**

#### *Algemeen*

In de jaarrekening is het exploitatieresultaat verwerkt. Basis voor deze jaarrekening is het handboek verantwoording cultuursubsidies instellingen en het handboek verantwoording subsidies kunstenplan 2013-2016.

De jaarrekening is opgesteld in hele euro's.

De jaarrekening is opgesteld op basis van historische kosten. De gehanteerde grondslagen van waardering en resultaatbepaling zijn als volgt.

Evenals in de begroting zijn bijdragen en sponsoring in natura gewaardeerd op de geschatte waarden in het economisch verkeer.

#### *Materiële vaste activa*

De materiële vaste activa worden gewaardeerd tegen de aanschafwaarde. Aafgeschreven wordt volgens het lineair systeem gebaseerd op de geschatte economische levensduur vanaf het moment van ingebruikname.

Kantoorapparatuur wordt afgeschreven in 5 jaar tijd. De verbouwing Mediamatic Biotoop wordt afgeschreven binnen 4 jaar tijd voor 31-12-2018 (eind huurcontract)

#### *Activa en Passiva*

Alle activa en passiva worden gewaardeerd tegen nominale waarde, tenzij anders vermeld.

#### *Vorderingen*

Vorderingen worden gewaardeerd tegen de nominale waarde, zonodig onder aftrek van een voorziening uit hoofde van oninbaarheid. Het betreft vorderingen met een looptijd van ten hoogste één jaar.

#### *Liquide middelen*

De liquide middelen staan, voor zover niet anders vermeld, ter vrije beschikking van de stichting en betreffen de direct opeisbare vorderingen op kredietinstellingen en kasmiddelen.

#### *Kortlopende schulden en overlopende passiva*

De kortlopende schulden en overlopende passiva betreffen schulden met een looptijd van ten hoogste één jaar en worden – voor zover niet anders gemeld - gewaardeerd tegen nominale waarde.

### **4.2 Resultaatbepalingsgrondslagen**

#### *Subsidies*

De subsidies worden verantwoord op basis van de toekenningen en voorzover zij in dat jaar opeisbaar zijn. Voor onderhanden projecten wordt een voorziening opgenomen.

#### *Rente baten en- lasten*

Hieronder zijn opgenomen de ontvangen rente op tegoeden alsmede de aan derden betaalde renten.


#### *Buitengewone baten en lasten*

Buitengewone baten en buitengewone lasten betreffen resultaten, welke niet uit de normale bedrijfsuitoefening voortkomen en van incidentele aard zijn.

Het resultaat is naar rato van de verhouding subsidie en totale inkomsten toebedeeld aan de bestemmingsreserves.

#### 4.3 Toelichting op de balans

	<u>12/31/2015</u>		<u>12/31/2014</u>	
<b>Activa</b>				
<b>VASTE ACTIVA</b>				
verbouwing Biotoop	234.920			
af: afschrijving	<u>67.181-</u>			
boekwaarde 31-12	167.739	167.739		
kantoorapparatuur	<u>14.734</u>		<u>22.181</u>	
boekwaarde 1-1	22.181	14.734	17.276	22.181
bij: investeringen	2.343		19.749	
af: desinvesteringen			-5.808	
af: afschrijving	9.790		9.036	
bij: afschrijving desinvestering				
boekwaarde 31-12	14.734		22.181	
historische aanschafwaarde	89.559		87.216	
<b>VLOTTENDE ACTIVA</b>				
<b>debiteuren</b>				
debiteuren - stichting	5.279		18.029	
debiteuren - Anymeta			5.934	
af: voorziening voor oninbaarheid	<u>-1.062</u>		<u>-1.062</u>	
		4.217		22.901
<b>belastingen en premies</b>				
<b>sociale verzekeringen</b>				
Nog te ontvangen omzetbelasting	<u>24.116</u>		<u>51.022</u>	
		24.116		51.022
<b>overige vorderingen</b>				
Mondriaanfonds	17.500		25.000	
Gem Amsterdam - broedplaats sub.	<u>23.125</u>		<u>0</u>	
nog te ontvangen subsidiegelden		40.625		25.000
<b>overlopende activa</b>				
overige, nog te ontvangen bedragen	1.291		3.634	
waarborgsommen	4.027		4.027	
r/c Mediamatic Lab				
te ontvangen rente	1.583		1.052	
voortuitbetaalde posten	<u>0</u>		<u>6.671</u>	
		6.901		15.384
<b>liquide middelen</b>				
Kas	5.567		798	
Payroll account	1.532		847	
ING Bank 44.12.210	10.027		31.604	






ING Bank 50.49.152	91	3.028	
abn-amro 43.20.22.430	0	8.831	
Triodos	16.866		
ING spaarrekening	<u>115.068</u>	<u>59.016</u>	
	149.151		104.124
<b>Totaal Activa</b>	<b>407.482</b>		<b>240.612</b>
<b>Passiva</b>			
	<u>12/31/2015</u>		<u>12/31/2014</u>
<b>EIGEN VERMOGEN</b>			
<i>overige reserves</i>			
<u>algemene reserve</u>			
stand bij aanvang van het boekjaar	71.914	81.206	
Resultaat	<u>-55.697</u>	<u>-9.292</u>	
	16.217		71.914
<i>fondsen</i>			
<u>Bestemmingsfonds subsidiënten</u>			
- Stimuleringsfonds creatieve industrie b	25.804	36.096	
Resultaat	<u>-25.804</u>	<u>-10.292</u>	
	0		25.804
- Gemeente Amsterdam beginstand	12.648	17.146	
Resultaat	<u>-12.648</u>	<u>-4.498</u>	
	0		12.648
totaal bestemmingsfondsen	0		<u>38.452</u>
<b>VOORZIENINGEN</b>			
verhuisvoorziening	0		
dotatie 2015	<u>15.000</u>		
	15.000		
<b>KORTLOPENDE SCHULDEN EN OVERLOPENDE PASSIVA</b>			
<u>crediteuren</u>			
per balansdatum te betalen aan leveranciers		54.358	88.201
<u>belastingen en premies</u>			
<u>sociale verzekeringen</u>			
loonheffing	8.720	18.044	
pensioenregeling	<u>0</u>	<u>0</u>	
		8.720	18.044
<u>overlopende passiva</u>			
r/c Mediamatic Lab	5.232	5.232	
voortuontvangen Fonds Creatieve Ind.	180.000	-	

voortuontvangen Mondriaan	15.000	-
cawa broedplaats subsidie	23.125	
overige overlopende passiva	4.191	1.321
te betalen accountantskosten	6.350	7.720
nog te betalen kosten	46.239	-
nog te alloceren gelden	23.279	
vakantiegeldreserve	<u>9.771</u>	<u>8.467</u>
	313.187	22.740
<b>Totaal Passiva</b>	<b>407.482</b>	<b>240.612</b>

#### 4.4 Niet uit de balans blijvende rechten en verplichtingen

- Gemeente Amsterdam heeft een 4 jarige subsidie toegekend aan Mediamatic in het kader van Kunstenplan 2013-2016 subsidiebedrag Gemeente Amsterdam voor 2015 en 2016 is 174.810,- per jaar
- Stimuleringsfonds voor de Creatieve Industrie heeft een 2 jarige subsidie toegekend aan Mediamatic voor 2015-2016 subsidiebedrag Stimuleringsfonds voor de Creatieve Industrie 2015 en 2016 is 300.000,- per jaar
- Broedplaatsen heeft 92.500,- subsidie toegezegd voor de verbouwing van lokatie tot broedplaats in 2015
- Stimuleringsfonds heeft pilotproject toegezegd in 2015 van 30.000,- subsidie voor de ontwikkeling van een bio-shop (Impact)
- Mediamatic heeft een cultuurlening ter hoogte van 140.000,- van de Triodosbank ter beschikking gekregen. de looptijd is 36 maanden, rentepercentage is 5,3%. Bureau Broedplaatsten heeft borgstelling afgegeven ter hoogte van de lening.



## 5. Toelichting begroting Activiteiten / Programmalijnen

	2015 realisatie	2015 begroting
<b>1. Pis Project</b>		
<b>1.1 materiële lasten</b>		
huur ruimte / huisvesting	39.827	26.442
reis- en verblijfkosten	1.332	3.100
honoraria kunstenaars, ontwerpers	3.530	11.400
materiaalkosten	11.066	6.450
huur / kosten techniek	2.871	4.000
publiciteitskosten	2.500	9.600
catering	71	1.900
externe ondersteuning	1.000	5.000
overige productiekosten	1.760	1.600
<b>Totaal materiele lasten</b>	<b>63.957</b>	<b>69.492</b>
<b>1.2 personele lasten</b>		
programming	19.560	22.000
coördinatie	16.350	18.000
communicatie	14.530	15.500
begeleiding ontwerp/techniek	4.530	7.000
projectontwikkeling	4.020	5.000
administratie	1.450	1.500
ondersteunend personeel	9.840	4.000
<b>Totaal personele lasten</b>	<b>70.280</b>	<b>73.000</b>
<b>Totaal lasten Pis Project</b>	<b>134.237</b>	<b>142.492</b>
<b>2. Bouwen met Leven</b>		
<b>2.1 materiële lasten</b>		
huur ruimte / huisvesting	41.818	28.530
reis- en verblijfkosten	1.387	3.450
honoraria kunstenaars, ontwerpers	22.841	38.800
materiaalkosten	18.620	7.650
huur / kosten techniek	958	3.250
publiciteitskosten	3.349	11.700
catering	2.910	2.050
externe ondersteuning	4.740	5.000
overige productiekosten	10.546	11.950
<b>Totaal materiele lasten</b>	<b>107.169</b>	<b>112.380</b>
<b>2.2 personele lasten</b>		
programming	13.240	12.500
coördinatie	14.550	17.000
communicatie	13.040	11.000
begeleiding ontwerp/techniek	1.600	2.400
projectontwikkeling	1.450	3.200
administratie	950	800
ondersteunend personeel	2.200	2.800
<b>Totaal personele lasten</b>	<b>47.030</b>	<b>49.700</b>

## 5. Toelichting begroting Activiteiten / Programmalijnen

	2015 realisatie	2015 begroting
<b>Totaal lasten Bouwen met Leven</b>	<b>154.199</b>	<b>162.080</b>
<b>3. Levend voedsel ontwerpen, het nieuwe fermenteren</b>		
<b>3.1 materiële lasten</b>		
huur ruimte / huisvesting	39.827	30.617
reis- en verblijfkosten	2.134	4.150
honoraria kunstenaars, ontwerpers	12.430	15.900
materiaalkosten	27.599	8.700
huur / kosten techniek	2.530	3.500
publiciteitskosten	6.050	8.950
catering	3.560	2.350
externe ondersteuning	4.200	5.000
overige productiekosten	3.650	2.150
<b>Totaal materiele lasten</b>	<b>101.980</b>	<b>81.317</b>
<b>3.2 personele lasten</b>		
programming	12.360	9.000
coördinatie	14.550	12.000
communicatie	13.040	9.000
begeleiding ontwerp/techniek	1.200	3.000
projectontwikkeling	16.210	3.000
administratie	1.130	1.750
ondersteunend personeel	2.160	1.500
<b>Totaal personele lasten</b>	<b>60.650</b>	<b>39.250</b>
<b>Totaal levend voedsel ontwerpen</b>	<b>162.630</b>	<b>120.567</b>
<b>4. Myco Plastics</b>		
<b>4.1 materiële lasten</b>		
huur ruimte / huisvesting	27.310	26.442
reis- en verblijfkosten	1.635	2.750
honoraria kunstenaars, ontwerpers	10.635	11.700
materiaalkosten	12.224	5.350
huur / kosten techniek	1.601	2.500
publiciteitskosten	6.050	4.450
catering	1.432	1.750
externe ondersteuning	3.600	5.000
overige productiekosten	4.860	1.750
<b>Totaal materiele lasten</b>	<b>69.347</b>	<b>61.692</b>
<b>4.2 personele lasten</b>		
beheerder bio lab werkplaats	39.300	51.870
programming	19.060	17.500
coördinatie	13.300	10.000
communicatie	14.630	11.000
begeleiding ontwerp/techniek	1.860	2.250
projectontwikkeling	4.660	3.750
administratie	1.130	1.500
ondersteunend personeel	5.510	4.500
<b>Totaal personele lasten</b>	<b>99.450</b>	<b>102.370</b>
<b>Totaal lasten Myco Plastics</b>	<b>168.797</b>	<b>164.062</b>

## 5. Toelichting begroting Activiteiten / Programmalijnen

	2015 realisatie	2015 begroting
<b>5. Interdisciplinaire Verkenning</b>		
<b>5.1 materiële lasten</b>		
huur ruimte / huisvesting	35.560	25.051
reis- en verblijfkosten	734	2.500
honoraria kunstenaars, ontwerpers	18.896	16.650
materiaalkosten	22.335	3.075
huur / kosten techniek		2.188
publiciteitskosten	3.921	6.525
catering		1.500
externe ondersteuning	8.980	5.000
overige productiekosten	1.860	1.438
<b>Totaal materiele lasten</b>	<b>92.286</b>	<b>63.926</b>
<b>5.2 personele lasten</b>		
programming	11.050	8.000
coördinatie	5.990	6.000
communicatie	12.630	6.500
begeleiding ontwerp/techniek	1.050	2.250
projectontwikkeling	-	2.250
administratie	1.380	1.500
ondersteunend personeel	4.300	1.284
<b>Totaal personele lasten</b>	<b>36.400</b>	<b>27.784</b>
<b>Totaal lasten Transdisciplinaire Verkenning</b>	<b>128.686</b>	<b>91.710</b>
Totaal materiele activiteiten lasten	434.739	388.807
Totaal personele activiteiten lasten	313.810	292.104
<b>Totaal activiteitenlasten</b>	<b>748.549</b>	<b>680.911</b>



## Kwantitatieve prestatieafspraken

	Realisatie 2015	Begroting 2015	Realisatie 2014
<b>A. Kernactiviteiten</b>			
aantal tentoonstellingen	3	2,5	5
aantal bezoeken tentoonstellingen	10.748	7.500	9.393
aantal presentaties	39	20	53
aantal bezoeken presentaties	3.964	1.500	11.566
aantal workshops	28	17	28
aantal bezoeken workshop	312	204	327
<b>B. Bijdrage aan talentontwikkeling en cultuur educatie</b>			
aantal bereikte scholen	3	4	4
aantal bereikte scholieren (PO en VMBO)	79	100	94
aantal via programma's opgeleide jongemakers	312	320	327
<b>C. Bijdrage aan wereldklasse</b>			
aantal internationale coproducties	0	1	1
aantal producties / activiteiten in het buitenland	1	1	5
aantal activiteiten voor internationaal publiek in Amsterdam	66	25	81
aandeel buitenlands bezoek van totaal bezoek	34%	20%	30%
<b>MM On-line</b>			
Bezoekers mediamatic website	296.203		356.229
Facebook	12.500		10.569
Twitter	9.800		9.266
Instagram	551		198

